



ТЕРРИТОРИАЛЬНЫЙ ОРГАН
ФЕДЕРАЛЬНОЙ СЛУЖБЫ
ГОСУДАРСТВЕННОЙ СТАТИСТИКИ
ПО ЧЕЧЕНСКОЙ РЕСПУБЛИКЕ

СЕЛЬСКОЕ ХОЗЯЙСТВО

за январь-март 2024 года

22.04.2024

СОДЕРЖАНИЕ

Индексы производства продукции сельского хозяйства всех сельхозпроизводителей	3
Поголовье скота и птицы	5
Производство продукции животноводства	11

1

**Индексы производства продукции
сельского хозяйства**

ПРОИЗВОДСТВО ПРОДУКЦИИ СЕЛЬСКОГО ХОЗЯЙСТВА ВСЕХ СЕЛЬХОЗПРОИЗВОДИТЕЛЕЙ

за январь-март 2024 года

ЧЕЧЕНСТАТ



Объем производства продукции сельского хозяйства

6 298,4 тыс. рублей



Объем производства продукции растениеводства

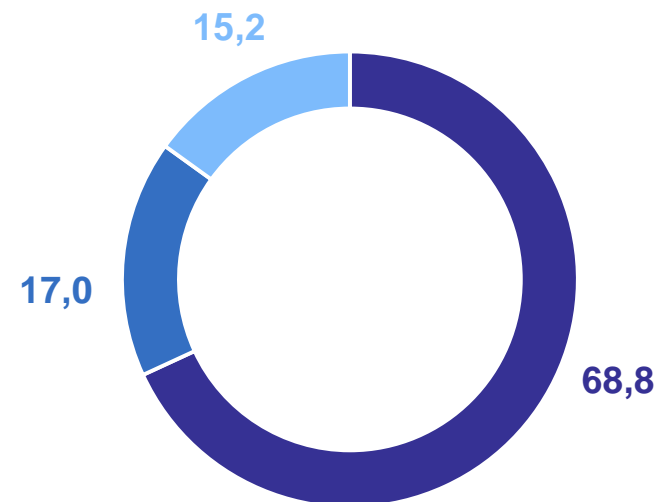
759,2 тыс. рублей



Объем производства продукции животноводства

5 539,2 тыс. рублей

Доля производства во всех категориях хозяйств, %



- Хозяйства населения
- Сельскохозяйственные организации
- Крестьянские (фермерские) хозяйства и индивидуальные предприниматели

2

Поголовье скота и птицы

ПОГОЛОВЬЕ СКОТА ПО КАТЕГОРИЯМ ХОЗЯЙСТВ

на 1 апреля 2024 года, предварительные данные, тыс. голов

ЧЕЧЕНСТАТ

Крупный рогатый скот

Хозяйства всех категорий

259,4 ●

Сельскохозяйственные организации

10,5 ↓

Хозяйства населения

188,4 ↑

Крестьянские (фермерские) хозяйства и индивидуальные предприниматели

60,6 ↑

Коровы

Хозяйства всех категорий

129,3 ↑

Сельскохозяйственные организации

5,7 ↓

Хозяйства населения

96,9 ↑

Крестьянские (фермерские) хозяйства и индивидуальные предприниматели

26,7 ↑

Овцы и козы

Хозяйства всех категорий

298,7 ↑

Сельскохозяйственные организации

15,2 ↓

Хозяйства населения

132,9 ↑

Крестьянские (фермерские) хозяйства и индивидуальные предприниматели

150,5 ↑

● Повышение

● Понижение

● Без изменений

ДИНАМИКА ПОГОЛОВЬЯ КРУПНОГО РОГАТОГО СКОТА В ХОЗЯЙСТВАХ ВСЕХ КАТЕГОРИЙ

на конец месяца, тыс. голов

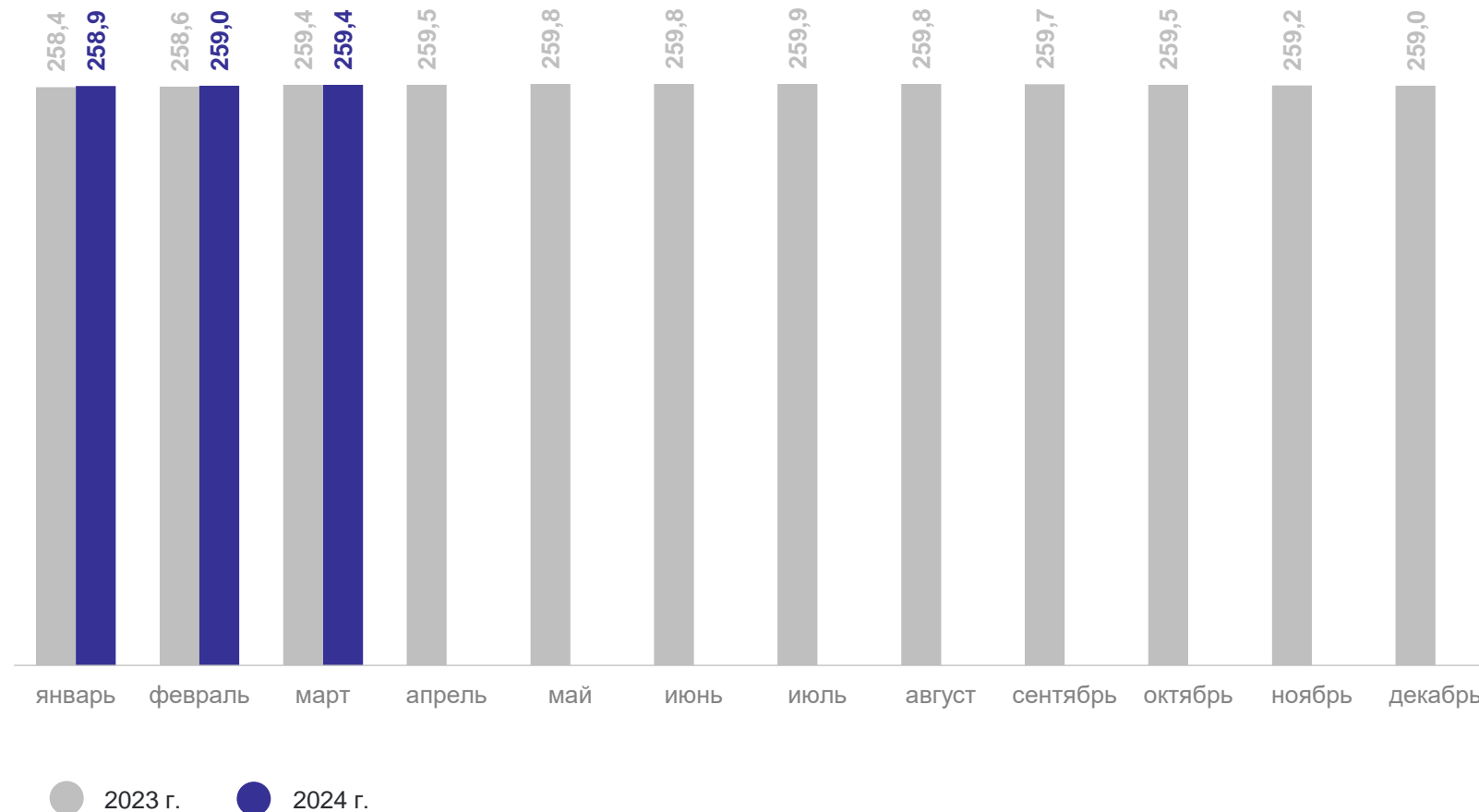
ЧЕЧЕНСТАТ

Поголовье крупного
рогатого скота

259,4 тыс. голов

100,0%

к соответствующему
периоду 2023 года



ДИНАМИКА ПОГОЛОВЬЯ КОРОВ В ХОЗЯЙСТВАХ ВСЕХ КАТЕГОРИЙ

на конец месяца, тыс. голов

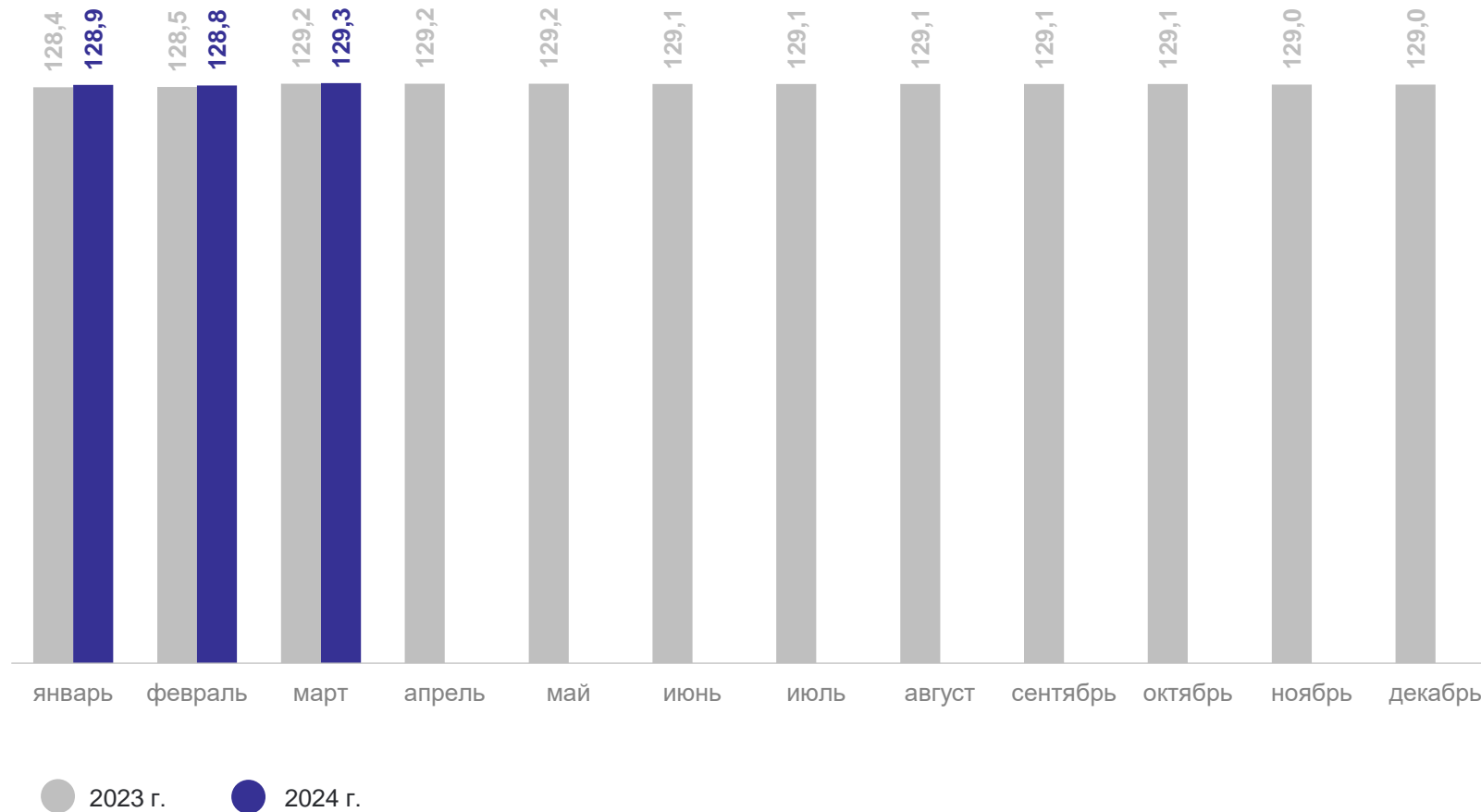
ЧЕЧЕНСТАТ

Поголовье коров

129,3 тыс. голов

100,1%

к соответствующему
периоду 2023 года



ДИНАМИКА ПОГОЛОВЬЯ ОВЕЦ И КОЗ В ХОЗЯЙСТВАХ ВСЕХ КАТЕГОРИЙ

на конец месяца, тыс. голов

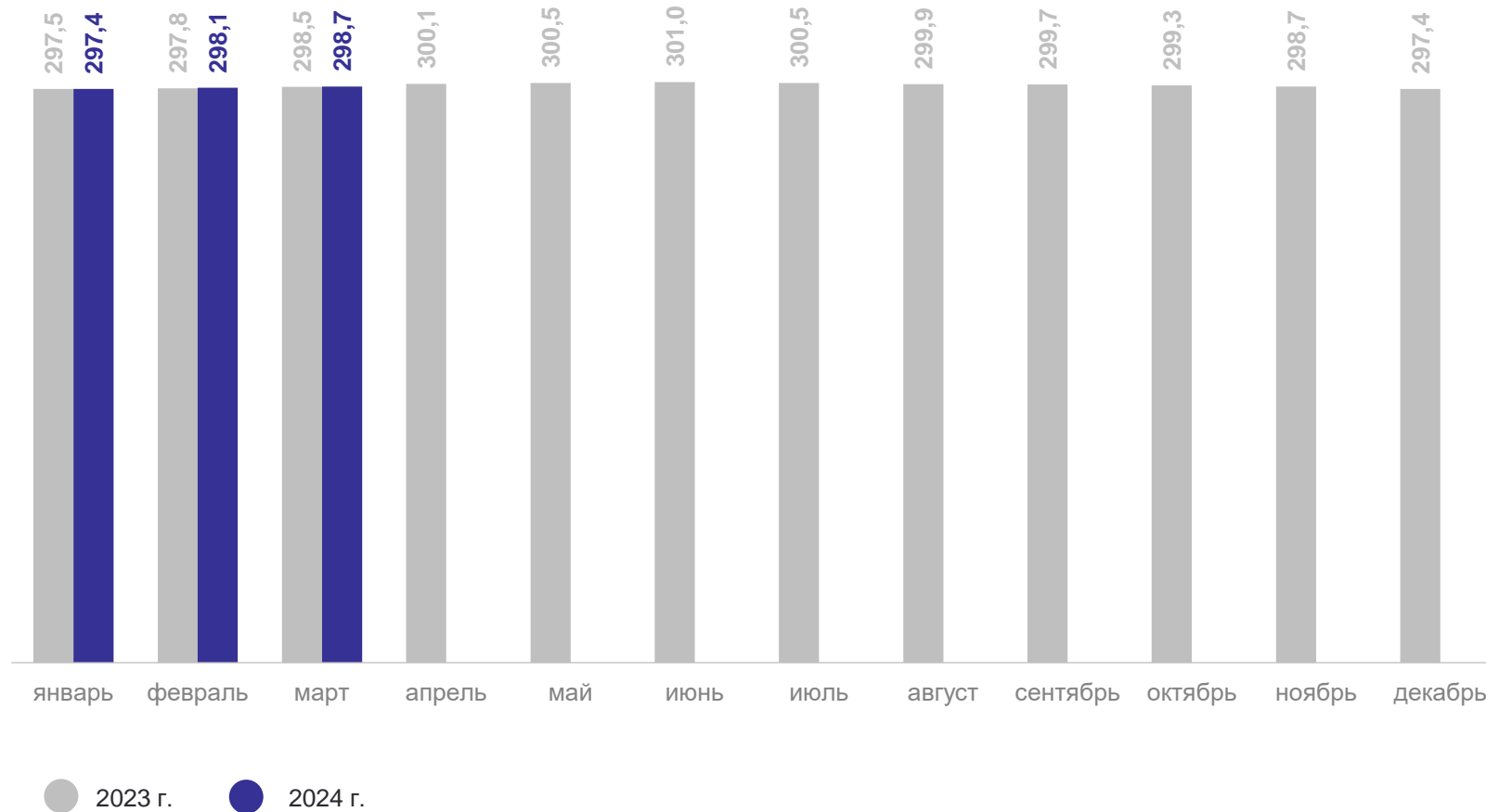
ЧЕЧЕНСТАТ

Поголовье овец
и коз

298,7 тыс. голов

100,1%

к соответствующему
периоду 2023 года



ДИНАМИКА ПОГОЛОВЬЯ ПТИЦЫ В ХОЗЯЙСТВАХ ВСЕХ КАТЕГОРИЙ

на конец месяца, тыс. голов

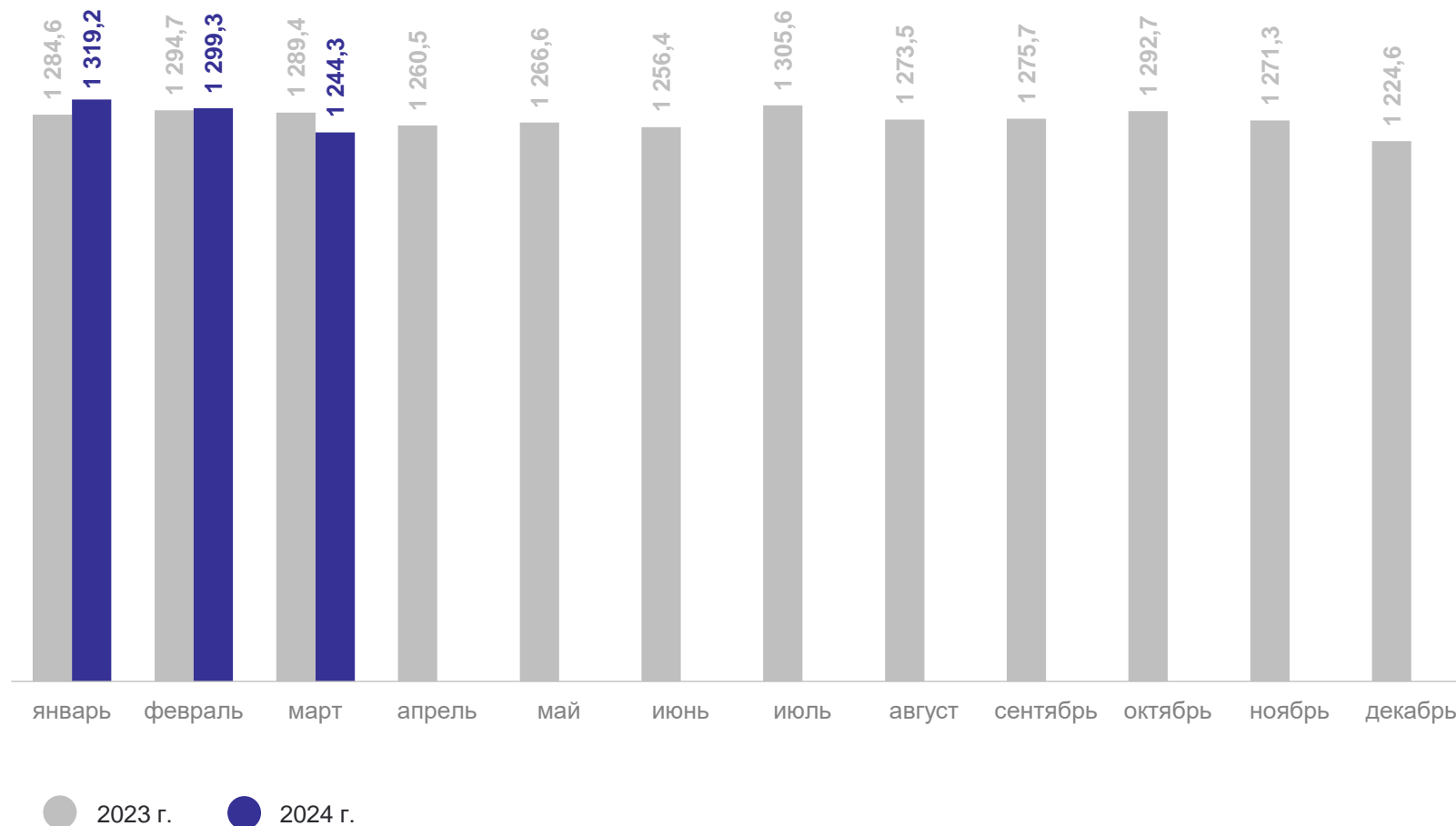
ЧЕЧЕНСТАТ

Поголовье птицы

1 244,3 тыс. голов

96,5%

к соответствующему периоду 2023 года



3

Производство продукции
животноводства

ПРОИЗВОДСТВО ПРОДУКЦИИ ЖИВОТНОВОДСТВА ПО КАТЕГОРИЯМ ХОЗЯЙСТВ

ЧЕЧЕНСТАТ

за январь-март 2024 года, тыс. тонн

Скот и птица в живом весе

Хозяйства всех
категорий

7,5 ↑

Сельскохозяйственные
организации

0,4 ↑

Хозяйства населения

5,1 ↑

Крестьянские
(фермерские) хозяйства
и индивидуальные
предприниматели

2,0 ↑

Молоко

Хозяйства всех
категорий

62,3 ↑

Сельскохозяйственные
организации

7,7 ↑

Хозяйства населения

47,9 ↑

Крестьянские
(фермерские) хозяйства
и индивидуальные
предприниматели

6,6 ↑

Яйца, млн штук

Хозяйства всех
категорий

25,8 ↓

Сельскохозяйственные
организации

7,9 ↓

Хозяйства населения

11,3 ●

Крестьянские
(фермерские) хозяйства
и индивидуальные
предприниматели

6,6 ●

● Повышение

● Понижение

● Без изменений

СТРУКТУРА ПРОИЗВОДСТВА СКОТА И ПТИЦЫ НА УБОЙ (В ЖИВОМ ВЕСЕ) В ХОЗЯЙСТВАХ ВСЕХ КАТЕГОРИЙ

за январь-март 2024 года

ЧЕЧЕНСТАТ

Производство скота и птицы на убой (в живом весе)

в % к январю – марту 2023 года

Сельско-
хозяйственные
организации

111,4

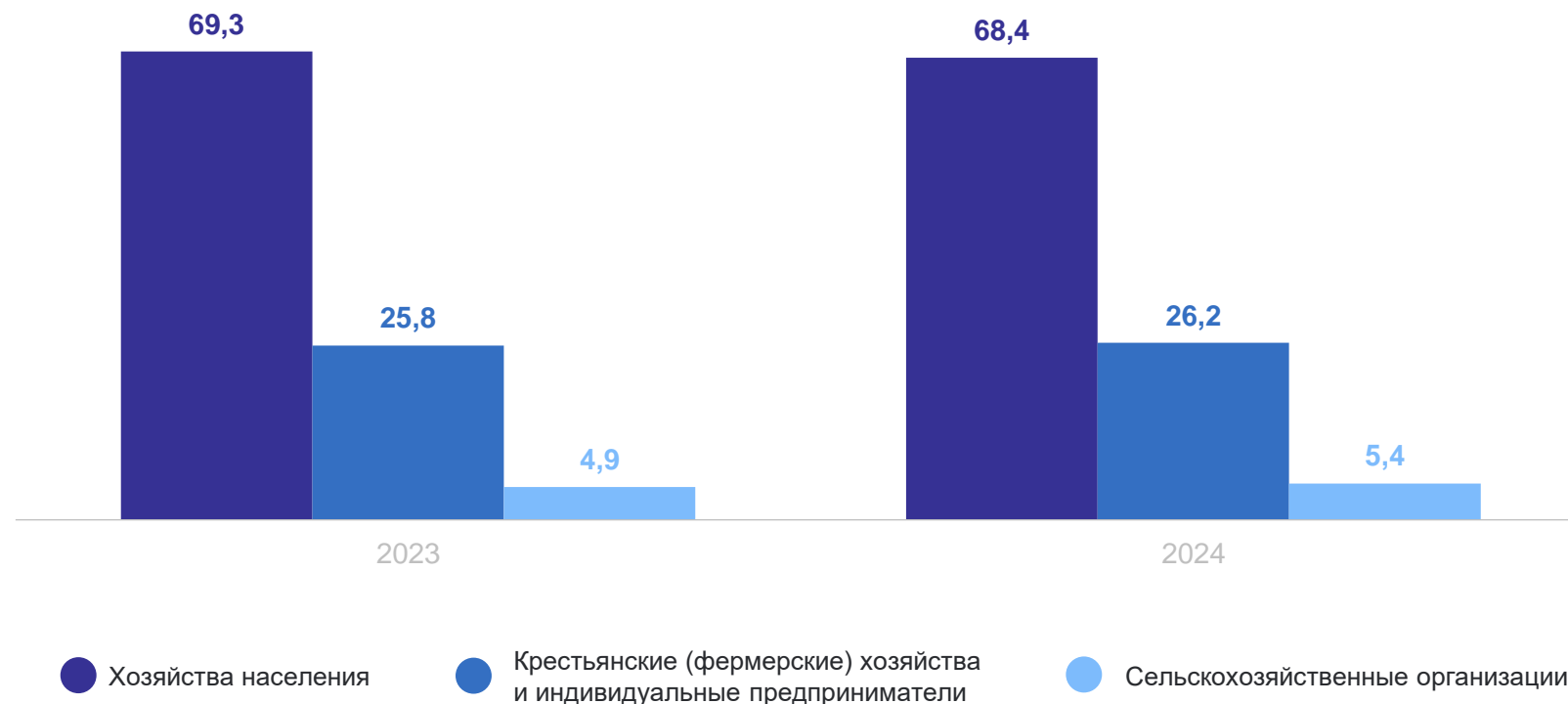
Хозяйства
населения

100,2

Крестьянские
(фермерские)
хозяйства
и индивидуальные
предприниматели

103,3

в % к общему объему производства в хозяйствах всех категорий



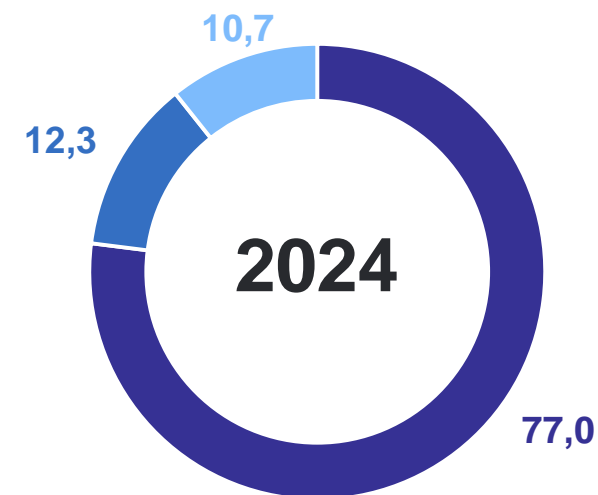
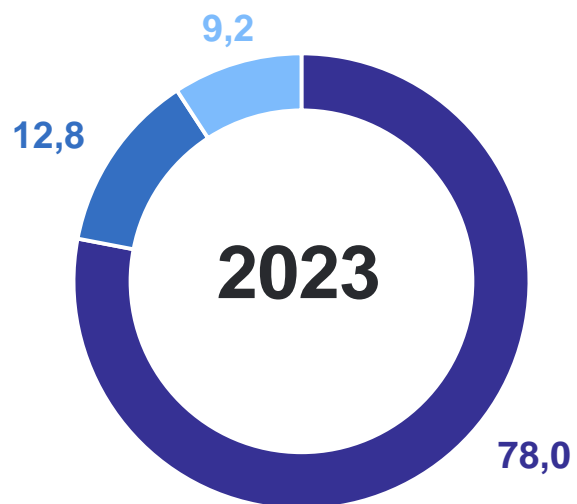
ПРОИЗВОДСТВО МОЛОКА В ХОЗЯЙСТВАХ ВСЕХ КАТЕГОРИЙ

ЧЕЧЕНСТАТ

за январь-март 2024 года, тыс. тонн



в % к общему объему производства в хозяйствах всех категорий



● Хозяйства населения

● Сельскохозяйственные организации

● Крестьянские (фермерские) хозяйства
и индивидуальные предприниматели

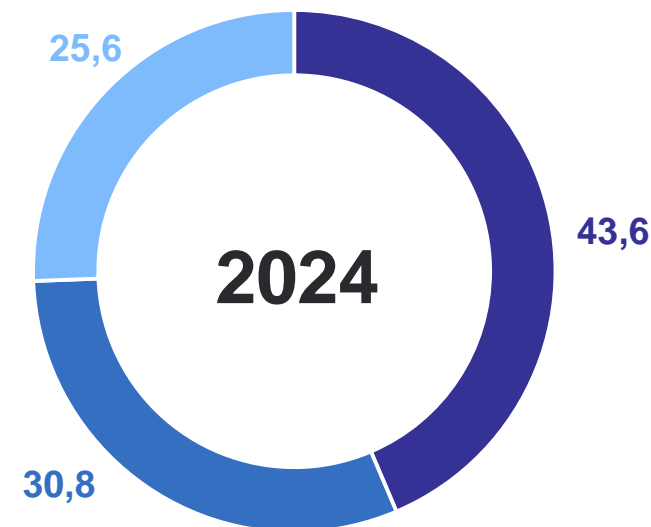
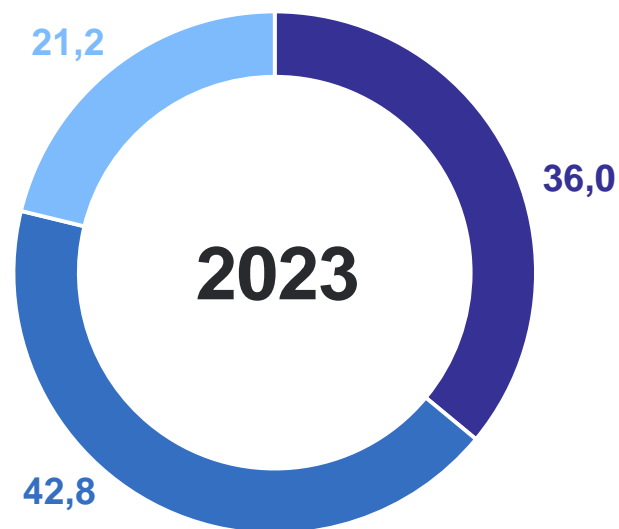
ПРОИЗВОДСТВО ЯИЦ В ХОЗЯЙСТВАХ ВСЕХ КАТЕГОРИЙ

ЧЕЧЕНСТАТ

за январь-март 2024 года, млн штук



в % к общему объему производства в хозяйствах всех категорий



● Хозяйства населения

● Сельскохозяйственные организации

● Крестьянские (фермерские) хозяйства и индивидуальные предприниматели